

УПРАВЛЕНИЕ ФЕДЕРАЛЬНОЙ СЛУЖБЫ  
ГОСУДАРСТВЕННОЙ СТАТИСТИКИ  
ПО ХАБАРОВСКОМУ КРАЮ, МАГАДАНСКОЙ  
ОБЛАСТИ, ЕВРЕЙСКОЙ АВТОНОМНОЙ ОБЛАСТИ  
И ЧУКОТСКОМУ АВТОНОМНОМУ ОКРУГУ

# Оперативные данные по индексу потребительских цен в Чукотском автономном округе



апрель 2023 года

# Оперативные данные по ИПЦ

Чукотский автономный  
округ

апрель 2023 года

- 01 Индекс потребительских цен
- 02 Индекс цен на отдельные группы и виды продовольственных товаров
- 03 Индексы цен на плодоовощную продукцию
- 04 Индексы цен на отдельные группы непродовольственных товаров
- 05 Индекс цен и тарифов на услуги
- 06 Индекс цен на топливо моторное

# ИНДЕКСЫ ПОТРЕБИТЕЛЬСКИХ ЦЕН

апрель 2023 г. в % к предыдущему месяцу



ИПЦ **101,08**



Все товары **101,40**



Продовольственные товары **101,00**




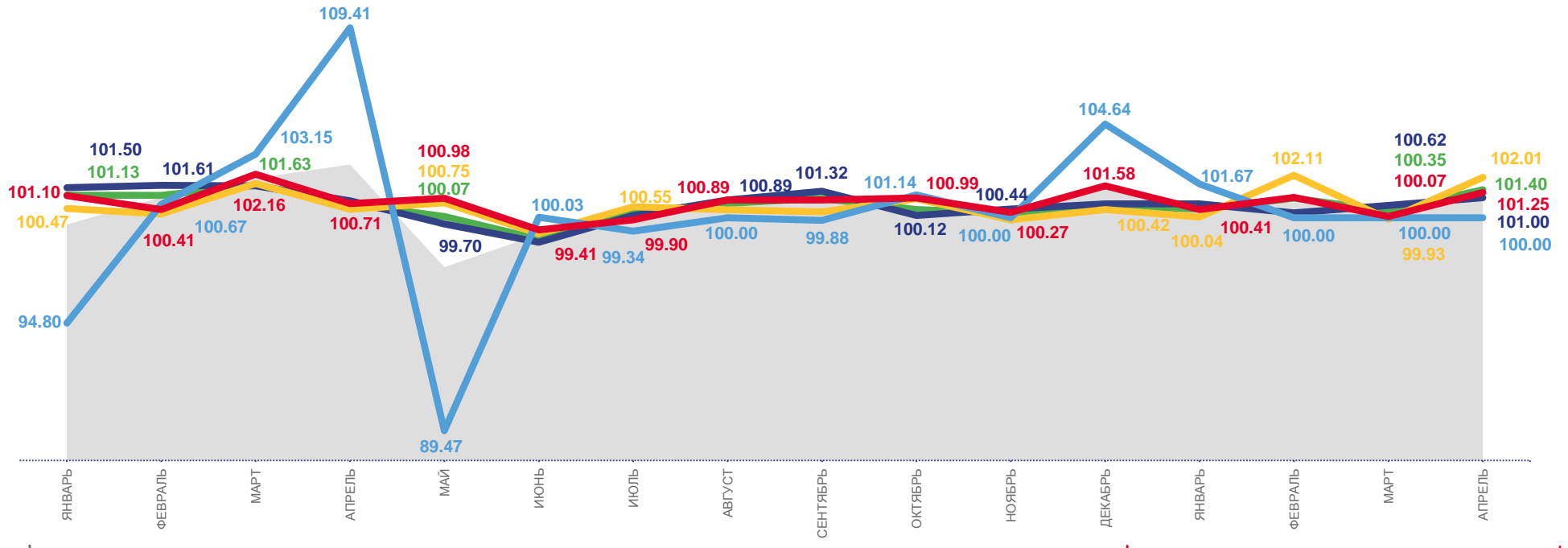
Непродовольственные товары **102,01**



Услуги **100,00**



Базовый ИПЦ **101,25**



# ИНДЕКСЫ ПОТРЕБИТЕЛЬСКИХ ЦЕН

апрель 2023 г. в % к декабрю предыдущего года



ИПЦ **102,86**



Все товары **103,19**



Продовольственные товары **102,60**



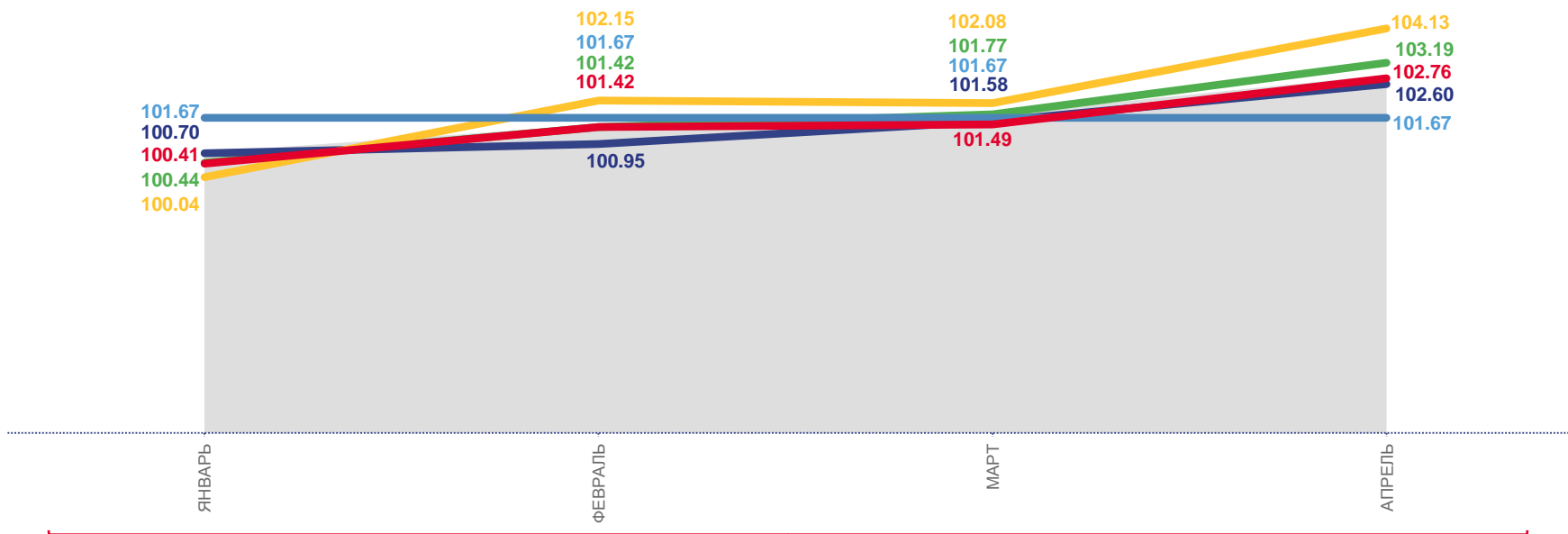
Непродовольственные товары **104,13**



Услуги **101,67**



Базовый ИПЦ **102,76**



Индекс потребительских цен



Базовый индекс потребительских цен



Непродовольственные товары



Продовольственные товары



Услуги



Все товары

2023



# ИНДЕКСЫ ЦЕН НА ОТДЕЛЬНЫЕ ГРУППЫ И ВИДЫ ПРОДОВОЛЬСТВЕННЫХ ТОВАРОВ

апрель 2023 г. в % к предыдущему месяцу

 **101,00**

Продовольственные товары

 **99,53**

Молоко и молочная продукция

 **101,79**

Кондитерские изделия

 **100,00**

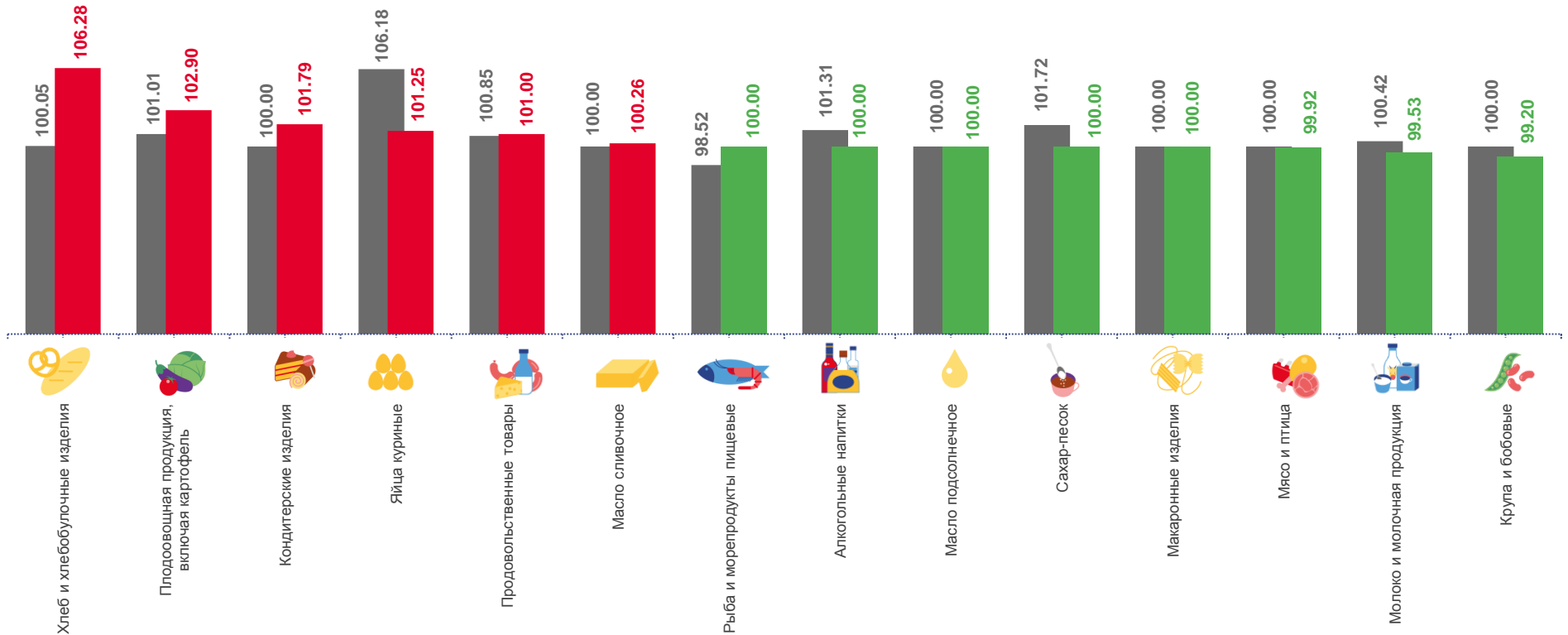
Масло подсолнечное

 **100,00**

Сахар-песок

 **102,90**

Флодоовощная продукция, включая картофель



■ апрель 2022 г. к марту 2022 г.

■ апрель 2023 г. к марту 2023 г.



# ИНДЕКСЫ ЦЕН НА ОТДЕЛЬНЫЕ ГРУППЫ И ВИДЫ ПРОДОВОЛЬСТВЕННЫХ ТОВАРОВ

апрель 2023 г. в % к декабрю предыдущего года



**102,60**

Продовольственные товары



**101,83**

Молоко и молочная продукция



**102,92**

Кондитерские изделия



**101,53**

Масло подсолнечное



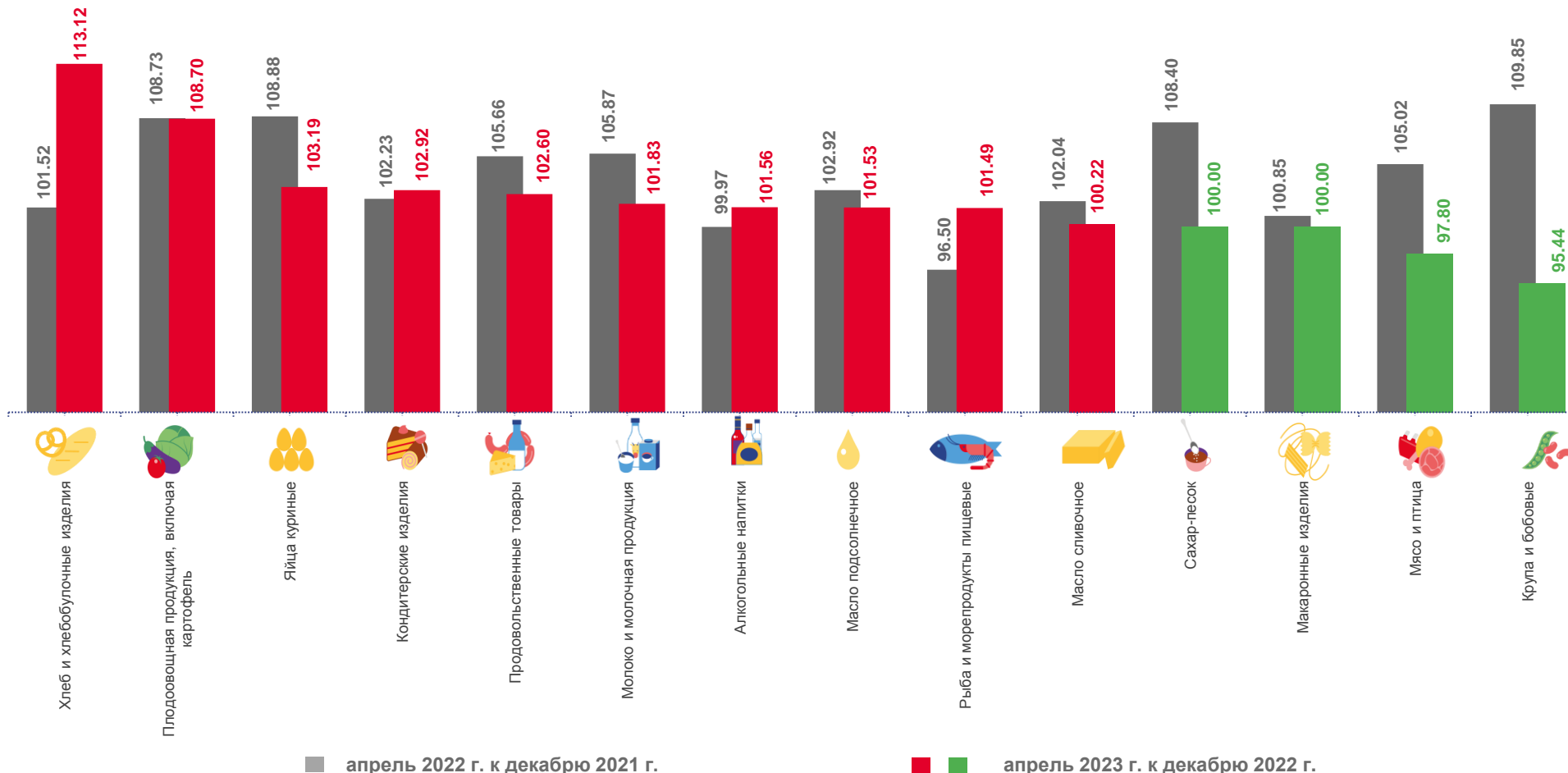
**100,00**

Сахар-песок



**108,70**

Плодоовощная продукция, включая картофель



# ИНДЕКСЫ ЦЕН НА ПЛОДООВОЩНУЮ ПРОДУКЦИЮ

апрель 2023 г. в % к предыдущему месяцу



**102,90**

Фрутоовощная продукция, включая картофель



**94,92**

Огурцы свежие



**113,78**

Бананы



**104,46**

Апельсины



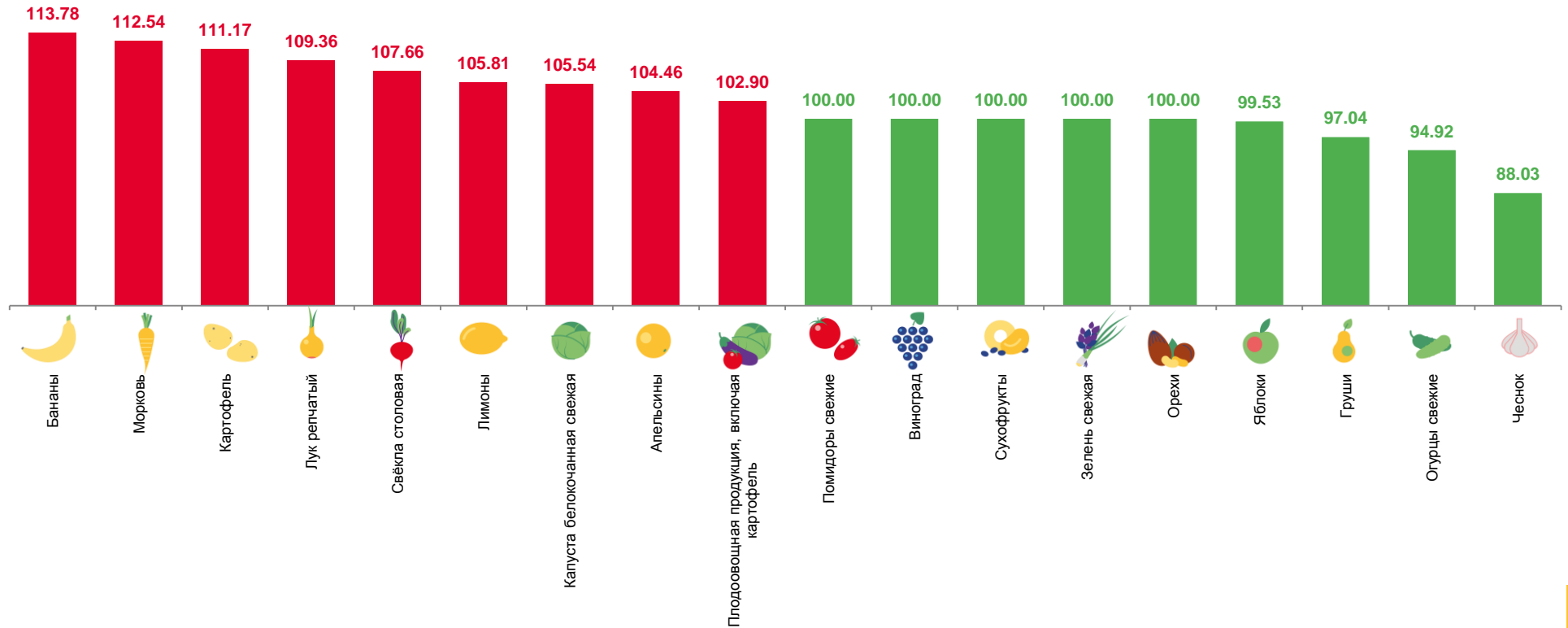
**112,54**

Морковь





































**109,36**

Лук репчатый



## СРЕДНИЕ ЦЕНЫ НА ПЛОДООВОЩНУЮ ПРОДУКЦИЮ

апрель 2023 г., рублей за килограмм

 Яблоки  <b>467,96</b>	 Помидоры свежие  <b>638,58</b>	 Лук репчатый  <b>238,20</b>
 Лимоны  <b>770,36</b>	 Картофель  <b>191,13</b>	 Чеснок  <b>597,84</b>
 Апельсины  <b>659,16</b>	 Свёкла столовая  <b>270,39</b>	 Зелень свежая  <b>851,47</b>
 Груши  <b>646,34</b>	 Морковь  <b>257,77</b>	 Орехи  <b>1533,02</b>
 Виноград  <b>965,31</b>	 Капуста белокочанная свежая  <b>273,50</b>	 Сухофрукты  <b>673,60</b>
 Бананы  <b>720,38</b>	 Огурцы свежие  <b>834,36</b>	



# ИНДЕКСЫ ЦЕН НА ОТДЕЛЬНЫЕ ГРУППЫ НЕПРОДОВОЛЬСТВЕННЫХ ТОВАРОВ

апрель 2023 г. в % к предыдущему месяцу


 **102,01**  
Непродовольственные товары

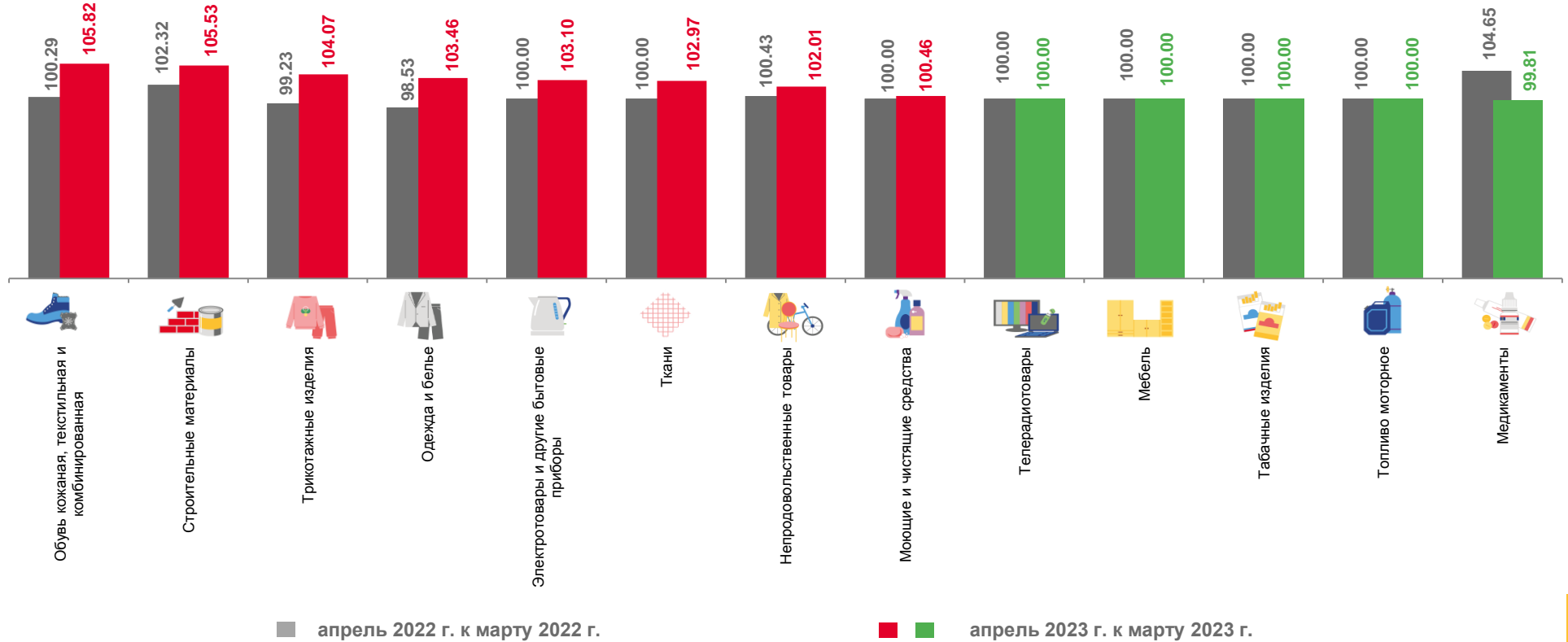
 **100,00**  
Табачные изделия

 **102,97**  
Ткани

 **99,81**  
Медикаменты

 **103,10**  
Электротовары и другие бытовые приборы


 **100,00**  
Телерадиотовары



# ИНДЕКСЫ ЦЕН НА ОТДЕЛЬНЫЕ ГРУППЫ НЕПРОДОВОЛЬСТВЕННЫХ ТОВАРОВ

апрель 2023 г. в % к декабрю предыдущего года


 **104,13**  
Непродовольственные товары

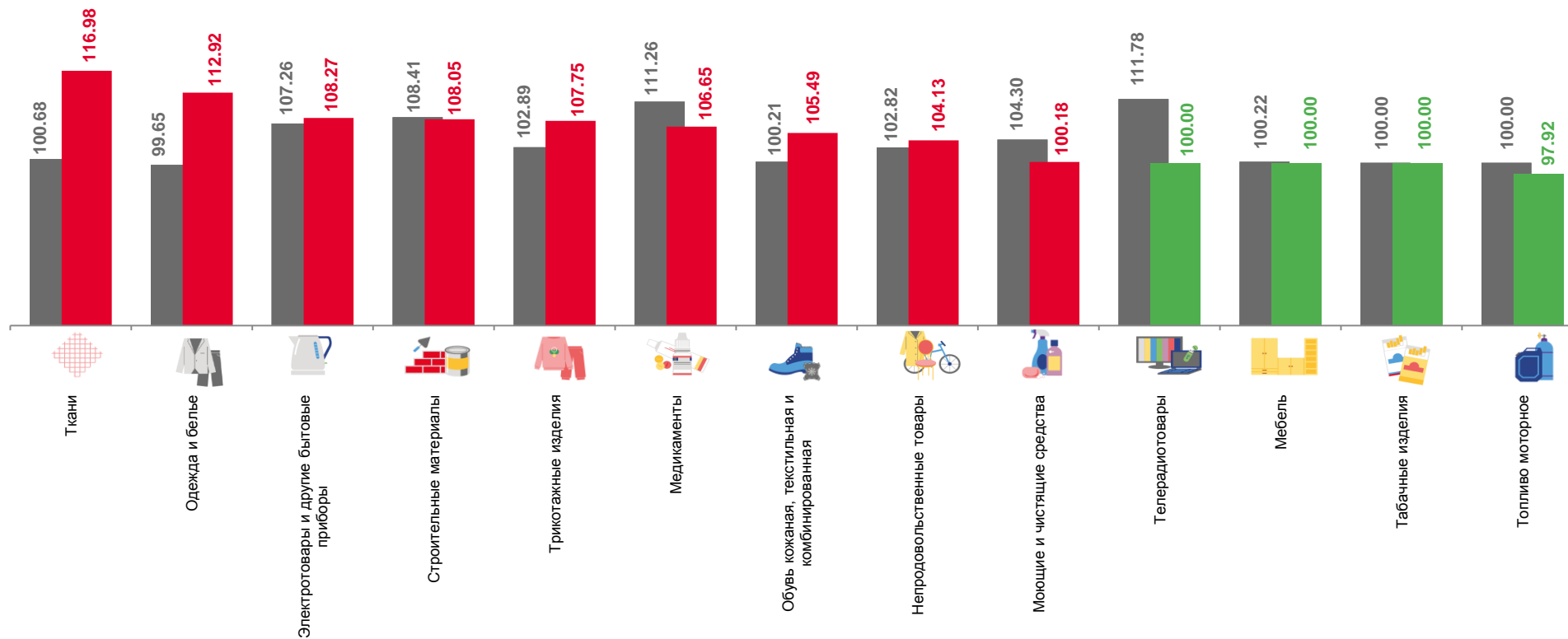
 **100,00**  
Табачные изделия

 **116,98**  
Ткани

 **106,65**  
Медикаменты

 **108,27**  
Электротовары и другие бытовые приборы

 **100,00**  
Телерадиотовары



■ апрель 2022 г. к декабрю 2021 г.


■ ■ апрель 2023 г. к декабрю 2022 г.





# ИНДЕКСЫ ЦЕН И ТАРИФОВ НА УСЛУГИ

апрель 2023 г. в % к предыдущему месяцу


 **100,00**  
Услуги

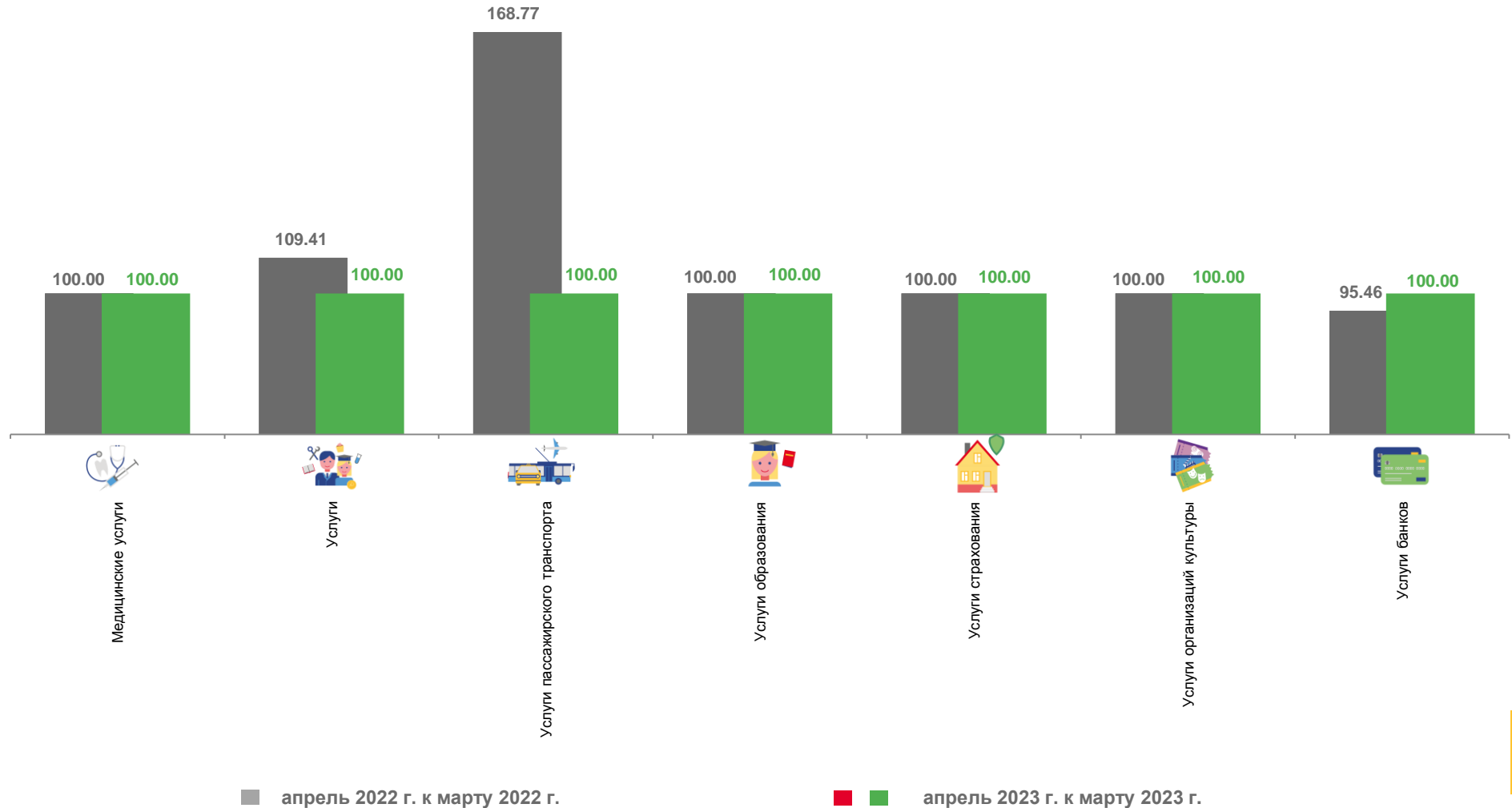
 **100,00**  
Услуги организаций культуры

 **100,00**  
Услуги страхования

 **100,00**  
Медицинские услуги

 **100,00**  
Услуги банков


 **100,00**  
Услуги образования




# ИНДЕКСЫ ЦЕН И ТАРИФОВ НА УСЛУГИ

апрель 2023 г. в % к декабрю предыдущего года


 **101,67**  
Услуги

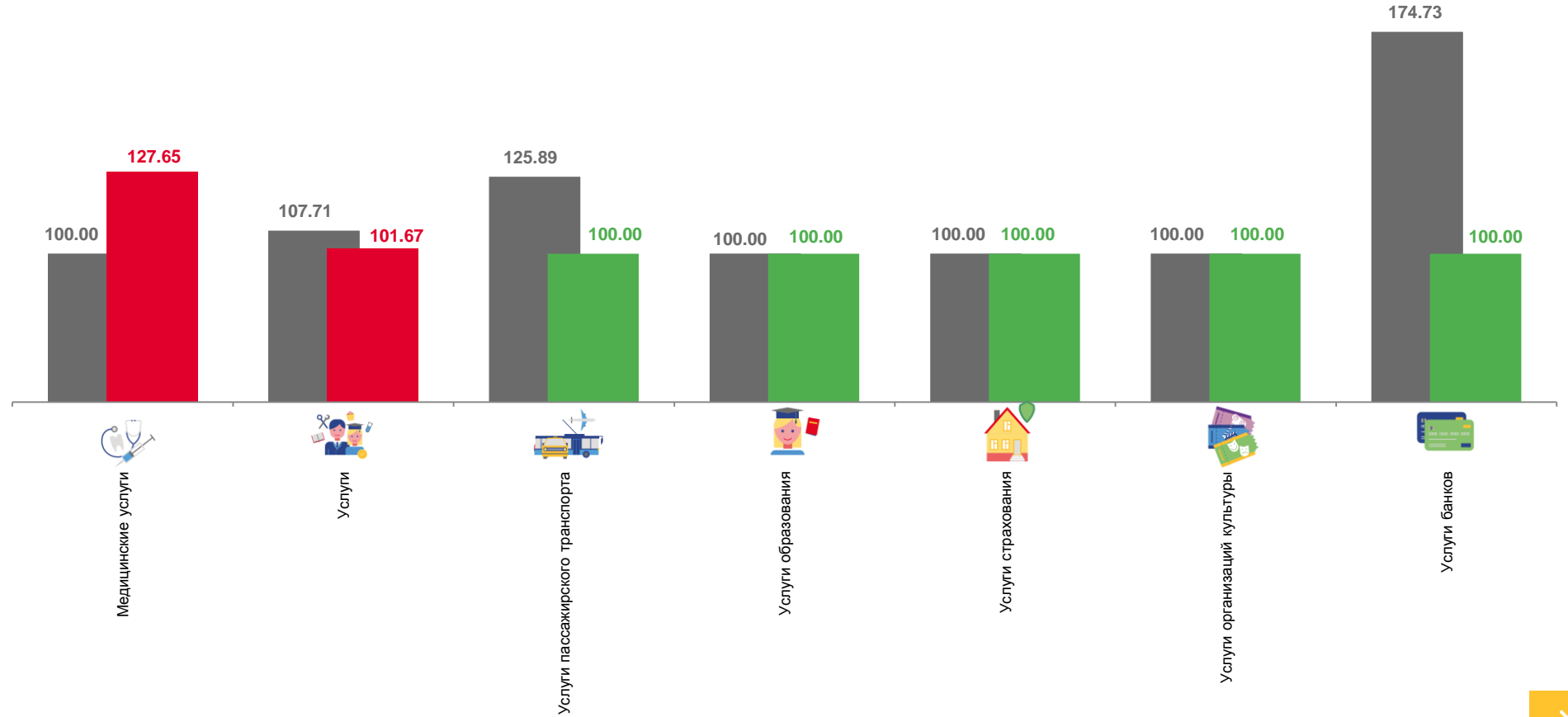
 **100,00**  
Услуги организаций культуры

 **100,00**  
Услуги страхования

 **127,65**  
Медицинские услуги

 **100,00**  
Услуги банков

 **100,00**  
Услуги образования



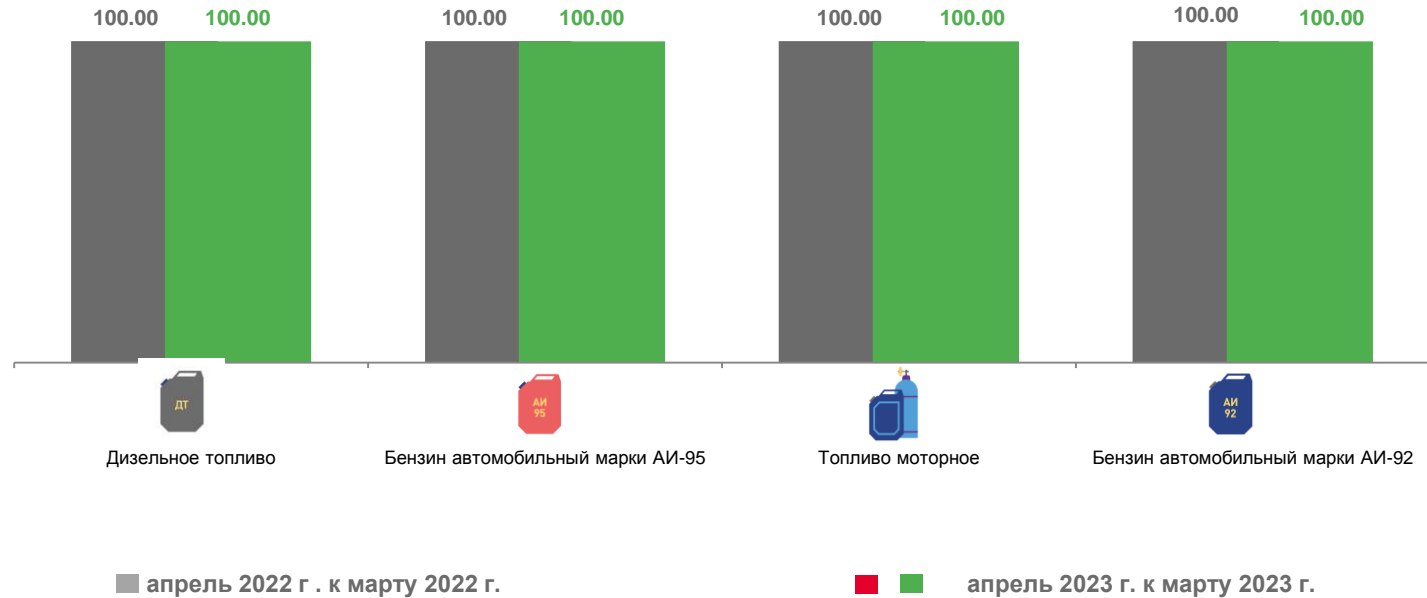
■ апрель 2022 г. к декабрю 2021 г.

■ ■ апрель 2023 г. к декабрю 2022 г.



# ИНДЕКСЫ ЦЕН НА ТОПЛИВО МОТОРНОЕ

апрель 2023 г. в % к предыдущему месяцу



# ИНДЕКСЫ ЦЕН НА ТОПЛИВО МОТОРНОЕ

апрель 2023 г. в % к декабрю предыдущего года



97,92

Топливо моторное



100,00

Дизельное топливо



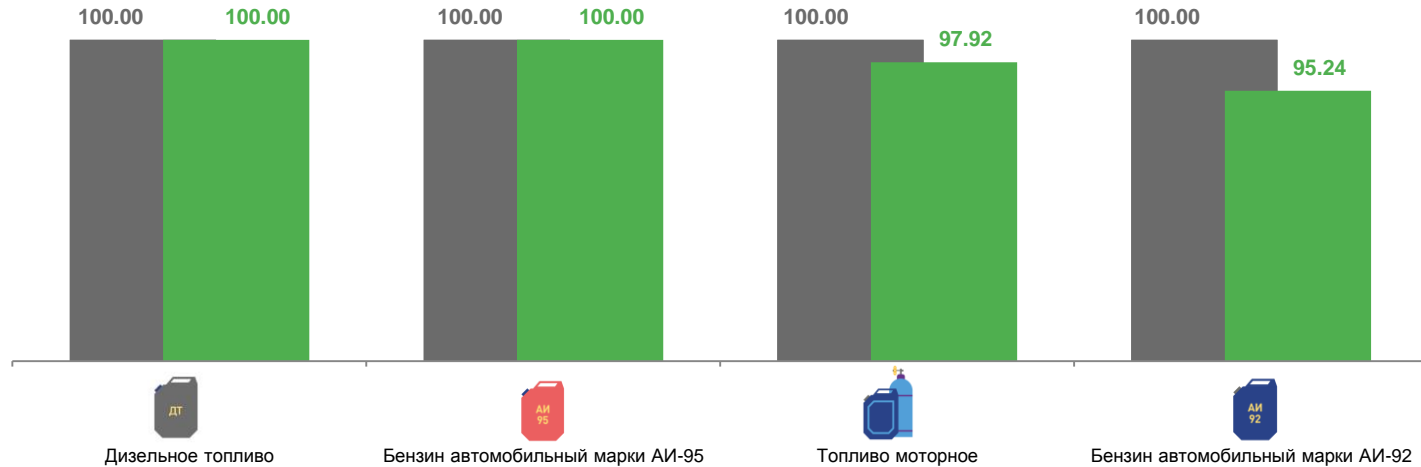
100,00

Бензин автомобильный марки АИ-95



95,24

Бензин автомобильный марки АИ-92



■ апрель 2022 г. к декабрю 2021 г.

■ апрель 2023 г. к декабрю 2022 г.

